


Mein Betriebspraktikum

1

Praktikumsmappe

vom _____ (erster Tag)

bis _____ (letzter Tag)



Betrieb: _____

Name: _____

Klasse: _____

Schuljahr: _____

Inhaltsverzeichnis

Allgemeine Informationen	3
Meine Erwartungen an das Praktikum.....	4
Der Betrieb	5
Der Ausbildungsberuf.....	6
Mein Arbeitsplatz (1).....	7
Mein Arbeitsplatz (2).....	8
Die Tagesprotokolle	9
Ausführlicher Tätigkeitsbericht.....	15
Mein Feedback.....	16
Abbildungsverzeichnis.....	18

Allgemeine Informationen

Das Praktikum beginnt bald. Ein Betriebspraktikum kann sehr aufregend sein, und es ist verständlich, dass man sich Gedanken darüber macht, ob alles wie geplant verläuft.

Betrachte das Betriebspraktikum als eine Gelegenheit, einen potenziellen Beruf zu erkunden. Auch wenn möglicherweise nicht alles perfekt läuft, können diese Erfahrungen einen wichtigen Schritt in Richtung deiner Ausbildung darstellen.



Mindmap Betriebspraktikum

Dieser Praktikumsbericht soll vor, während und nach dem Praktikum begleiten. Hier können alle Gedanken und Erlebnisse entweder in ausgedruckter Form oder digital festgehalten werden.

Bearbeite alle Seiten mit einer grünen Markierung vor dem Praktikum.



Bearbeite alle Seiten mit einer gelben Markierung während dem Praktikum.



Bearbeite alle Seiten mit einer lila Markierung nach dem Praktikum.




Meine Erwartungen an das Praktikum

Schildere in Stichworten drei Dinge, die du dir vom Betriebspraktikum erwartest.

Wurden deine Erwartungen erfüllt? Begründe kurz!

Schreibe drei Informationen, die du schon über den Betrieb weißt.

Was möchtest du auf jeden Fall über den Betrieb erfahren?




Der Betrieb

Genauere Firmenbezeichnung:

Branche bzw. Geschäftsweig:

Zeichne hier das Firmenlogo:



Seit wann gibt es den Betrieb?	
Zahl der Beschäftigten:	
Welche Berufe werden in diesem Betrieb ausgeübt?	
Wie viele Azubis hat der Betrieb?	
Welche Produkte werden hergestellt oder welche Dienstleistungen werden angeboten?	
Hat der Betrieb verschiedene Abteilungen? Falls ja, welche?	
Weitere Informationen, die du bekommen hast:	

Der Ausbildungsberuf

Genauere Berufsbezeichnung:

Welches Abschlusszeugnis braucht man für den Beruf?

Auf welche Fächer wird besonderer Wert gelegt?

Führt der Betrieb Eignungsprüfungen durch? Wenn ja, welche?

Anzahl Azubis pro Jahr	
Typische Arbeitszeiten	
Dauer der Ausbildung	
Vergütung (Gehalt) der Ausbildung	
Ort der Berufsschule	
Zusätzliche Information: <hr/>	

Mein Arbeitsplatz (1)

1. Markiere alle Symbole an, die du an deinem Arbeitsplatz entdecken kannst.
2. Erkläre die Bedeutung aller entdeckten Symbole!



Mein Arbeitsplatz (2)

Arbeitsort		
drinnen	<input type="checkbox"/>	Ort(e):
draußen	<input type="checkbox"/>	Ort(e):
Arbeitskollegen/ -innen		
männlich	<input type="checkbox"/>	Anzahl:
weiblich	<input type="checkbox"/>	Anzahl:
Werkzeuge/ Hilfsmittel		
	Wofür hast du es eingesetzt?	
	Wofür hast du es eingesetzt?	
	Wofür hast du es eingesetzt?	
Tätigkeiten		
	<input type="checkbox"/>	Ich habe das selbständig gemacht.
	<input type="checkbox"/>	Ich habe mit Unterstützung gemacht.
	<input type="checkbox"/>	Ich habe das selbständig gemacht.
	<input type="checkbox"/>	Ich habe mit Unterstützung gemacht.
	<input type="checkbox"/>	Ich habe das selbständig gemacht.
	<input type="checkbox"/>	Ich habe mit Unterstützung gemacht.
Abwechslung		
Ich kann mir vorstellen, diese Tätigkeiten über einen längeren Zeitraum zu machen.		<input type="checkbox"/>
Ich wollte die Tätigkeiten nach einer Zeit gerne wechseln. Begründung: _____		<input type="checkbox"/>

Die Tagesprotokolle

Damit du dich nach dem Praktikum noch an alles erinnern kannst, solltest du nach jedem Praktikumstag eine kurze Zusammenfassung notieren. Die folgenden Tabellen helfen dir dabei kurz und knapp alle wichtigen Informationen aufzuschreiben.

Gerade, wenn du deinen Praktikumsbericht am Handy ausfüllen kannst, dann sind auch die Mittagspausen oder die Heimfahrt vom Praktikum ein guter Moment, um ein paar Notizen zu machen.

Ein Tagesprotokoll kann zum Beispiel so aussehen:

Tagesprotokoll vom 22.04.2025			
Uhrzeit	Arbeitsplatz	Tätigkeit	Sonstiges
8:00-8:30	Werkstatt	angekommen, Kollegen begrüßt und den Tag besprochen	Gute Stimmung im Team, alle waren nett
8:30-10:00	Werkstatt und Hof	Beim Abladen der Lieferung geholfen, neue Reifen in Regale eingeräumt	Habe gelernt, wie man schwere Gegenstände richtig hebt (nicht aus dem Kreuz!)
...
...
15:00-15:30	Verkaufsraum	Aufräumen, Ende des Arbeitstages, Heimfahrt	Lob vom Chef bekommen, morgen geht es erst um 8:30 los wegen späteren Lieferungen

Tagesprotokoll vom _____			
Uhrzeit	Arbeitsplatz	Tätigkeit	Sonstiges
Der Tag war...	<input type="checkbox"/>	Top!	<input type="checkbox"/> Neutral. <input type="checkbox"/> Nicht so gut.

Tagesprotokoll vom _____			
Uhrzeit	Arbeitsplatz	Tätigkeit	Sonstiges
Der Tag war...	<input type="checkbox"/>	Top!	<input type="checkbox"/> Neutral. <input type="checkbox"/> Nicht so gut.

Tagesprotokoll vom _____			
Uhrzeit	Arbeitsplatz	Tätigkeit	Sonstiges
Der Tag war...	<input type="checkbox"/>	Top!	<input type="checkbox"/>
		Neutral.	<input type="checkbox"/>
			Nicht so gut.

Tagesprotokoll vom _____			
Uhrzeit	Arbeitsplatz	Tätigkeit	Sonstiges
Der Tag war...	<input type="checkbox"/>	Top!	<input type="checkbox"/>
		Neutral.	<input type="checkbox"/>
			Nicht so gut.

Tagesprotokoll vom _____			
Uhrzeit	Arbeitsplatz	Tätigkeit	Sonstiges
Der Tag war...	<input type="checkbox"/>	Top!	<input type="checkbox"/>
		Neutral.	<input type="checkbox"/>
			Nicht so gut.

Mein Feedback

Welche Fähigkeiten hast du benötigt?

geistig

körperlich

sozial

- Sinn für Genauigkeit und Sorgfalt
- schriftsprachlicher Ausdruck
- Reaktionsfähigkeit
- Rechenfähigkeiten
- zeichnerische Fähigkeiten
- Phantasie
- Gedächtnis, Merkfähigkeit
- Sinn für Formen und Farben; gestalterische Fähigkeiten
- Rechtschreibe-sicherheit
- sprachliche Gewandtheit (mündlich)
- Beobachtungsvermögen
- technisches Verständnis
- Ideenreichtum
- logisches Denken
- Konzentrationsfähigkeit

- allgemeine körperliche Belastbarkeit
- langes Stehen
- schwer heben, tragen
- Geruchsbelästigung aushalten
- Schmutz ertragen
- keine Allergien
- Wind und Wetter ausgesetzt
- Temperaturbelastungen
- Lärm aushalten
- richtiges Farbsehen
- handwerkliches Geschick
- Schwindelfreiheit
- gute Augen
- gute Gesundheit (z. B. Widerstandsfähigkeit gegen Erkältungskrankheiten; stabiler Kreislauf ...)

- Verantwortungsbereitschaft
- Kontaktsicherheit
- Selbstständigkeit
- seelische Belastbarkeit
- Rücksicht
- sicheres Auftreten
- ein Gespräch führen können
- gute Umgangsformen, freundliches Wesen
- Fähigkeit zur Teamarbeit
- allein arbeiten können
- Interesse und Mitgefühl für Menschen
- andere überzeugen können
- jemandem zuhören können
- sich durchsetzen können

Schreibe als Abschluss ein Feedback über den gesamten Praktikumszeitraum. Dabei kannst du dich gerne an diesen Fragen orientieren:



Abbildungsverzeichnis

Abbildungen Jugendliche, Titelblatt, Adobe Firefly (generiert am 04.07.2025)
Abbildungen Jugendliche, Seite 4, Adobe Firefly (generiert am 04.07.2025)
Abbildung „Mindmap Betriebspraktikum“, ISB München, 2025
Abbildungen „vor dem Betriebspraktikum“, ISB München, 2025
Abbildungen „während dem Betriebspraktikum“, ISB München, 2025
Abbildungen „nach dem Betriebspraktikum“, ISB München, 2025
Abbildung „Warnung vor schwebender Last“, Seite 7, Torsten Henning, Public Domain, https://de.wikipedia.org/wiki/Datei:D-W006_Warnung_vor_schwebender_Last.svg (04.07.2025)
Abbildung „Warnung vor ätzenden Stoffen“, Seite 7, Torsten Henning, Public Domain, https://de.wikipedia.org/wiki/Datei:DIN_4844-2_Warnung_vor_Aetzenden_Stoffen_D-W004.svg (04.07.2025)
Abbildung „Warnung vor feuergefährlichen Stoffen“, Seite 7, Torsten Henning, Public Domain, https://de.wikipedia.org/wiki/Datei:DIN_4844-2_Warnung_vor_feuergefaehrlichen_Stoffen_D-W001.svg (04.07.2025)
Abbildung „Warnung vor giftigen Stoffen“, Seite 7, Torsten Henning, Public Domain, https://de.wikipedia.org/wiki/Datei:D-W003_Warnung_vor_giftigen_Stoffen_ty.svg (04.07.2025)
Abbildung „Warnung vor gesundheitsschädlichen oder reizenden Stoffen“, Seite 7, Torsten Henning, Public Domain, https://de.wikipedia.org/wiki/Datei:D-W018_Warnung_vor_gesundheitsschaedlichen_oder_reizenden_Stoffen_ty.svg (04.07.2025)
Abbildung „Warnung vor gefährlicher elektrischer Spannung“, Seite 7, Torsten Henning, Public Domain, https://de.wikipedia.org/wiki/Datei:DIN_4844-2_Warnung_vor_gef_el_Spannung_D-W008.svg (04.07.2025)
Abbildung „Handschutz benutzen“, Seite 7, Torsten Henning, Public Domain, https://de.wikipedia.org/wiki/Datei:DIN_4844-2_D-M006.svg (04.07.2025)
Abbildung „Augenschutz benutzen“, Seite 7, Torsten Henning, Public Domain, https://commons.wikimedia.org/wiki/File:DIN_4844-2_D-M001.svg (04.07.2025)
Abbildung „Gehörschutz benutzen“, Seite 7, Torsten Henning, Public Domain, https://commons.wikimedia.org/wiki/File:ISO_7010_M003.svg (04.07.2025)
Abbildung „Kopfschutz benutzen“, Seite 7, Torsten Henning, Public Domain, https://de.wikipedia.org/wiki/Datei:DIN_4844-2_D-M002.svg (04.07.2025)
Abbildung „Betreten der Fläche verboten“, Seite 7, Maxxl2, Public Domain, https://de.wikipedia.org/wiki/Datei:ISO_7010_P024.svg (04.07.2025)
Abbildung „Abstellen oder Lagern verboten“, Seite 7, Maxxl2, Public Domain, https://de.wikipedia.org/wiki/Datei:ISO_7010_P023.svg (04.07.2025)
Abbildung „offene Zündquelle und Rauchen verboten“, Seite 7, Maxxl2, Public Domain, https://commons.wikimedia.org/wiki/File:ISO_7010_P003.svg (04.07.2025)
Abbildung „Zutritt für Unbefugte verboten“, Seite 7, Torsten Henning, Public Domain, https://de.wikipedia.org/wiki/Datei:DIN_4844-2_D-P006.svg (04.07.2025)
Abbildung „Gefahrensymbol ätzende Substanzen“, Seite 7, Public Domain, https://de.wikipedia.org/wiki/Datei:Hazard_C.svg (04.07.2025)
Abbildung „Gefahrensymbol feuergefährliche Substanzen“, Seite 7, Phrood~commons wiki, Public Domain, https://de.wikipedia.org/wiki/Datei:Hazard_F.svg (04.07.2025)
Abbildung „Gefahrensymbol explosionsfähige Substanzen“, Seite 7, ECB, Public Domain, https://de.wikipedia.org/wiki/Datei:Hazard_E.svg (04.07.2025)
Abbildung „Gefahrensymbol giftige Substanzen“, Seite 7, ANDERSON, Public Domain, https://de.wikipedia.org/wiki/Datei:Hazard_T.svg (04.07.2025)
Abbildung „Gefahrensymbol umweltgefährdende Substanzen“, Seite 7, See historic, Public Domain, https://de.wikipedia.org/wiki/Datei:Hazard_N.svg (04.07.2025)
Abbildung „Mädchen“, Seite 16, Adobe Firefly (generiert am 04.07.2025)
Abbildung „Junge“, Seite 16, Adobe Firefly (generiert am 04.07.2025)