

# Jahrgangsstufentest Deutsch 2023: Ergebnisse

## Jahrgangsstufe 8

Die folgenden Statistiken und Diagramme geben einen Überblick über die Ergebnisse des Jahrgangsstufentests Deutsch 2023 für die Jahrgangsstufe 8.

### 1 Überblick

---

|   |             |
|---|-------------|
| Anzahl der Gymnasien:   | 205         |
| Anzahl der teilnehmenden Schülerinnen und Schüler:                            | 17 948      |
| <b>bayernweiter Notendurchschnitt:</b>  | <b>2,79</b> |
| bester Notendurchschnitt einer Schule <sup>1</sup> :                          | 2,17        |
| schlechtester Notendurchschnitt einer Schule <sup>1</sup> :                   | 3,64        |
| Anzahl der Schülerinnen und Schüler mit diagnostizierter Rechtschreibstörung: | 3,44 %      |

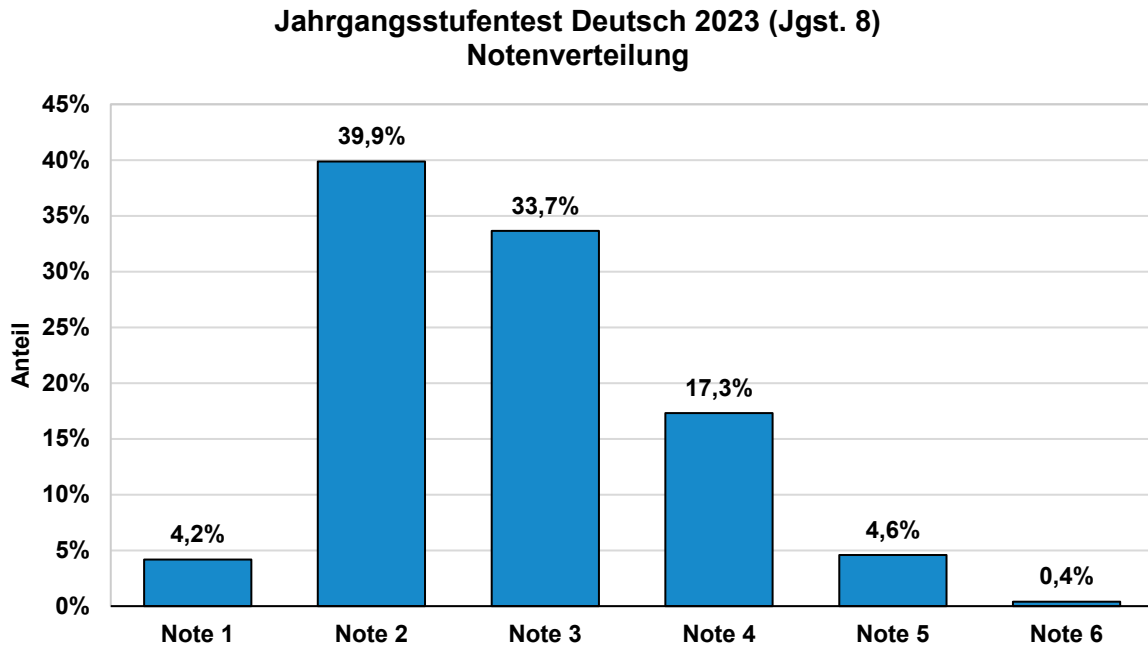
Da der Test aufgrund der freiwilligen Teilnahme nur von einem Teil der Schulen bearbeitet wurde, ist das erzielte Ergebnis (2,79) nicht repräsentativ.

Aus den Rückmeldungen der Schulen geht hervor, dass die zur Verfügung stehende Arbeitszeit von den Lehrkräften als ausreichend und das Anforderungsniveau mehrheitlich als angemessen eingestuft wird.

---

<sup>1</sup> Schulen, die mit weniger als 15 Schülerinnen und Schülern am Jahrgangsstufentest teilgenommen haben, wurden nicht berücksichtigt.

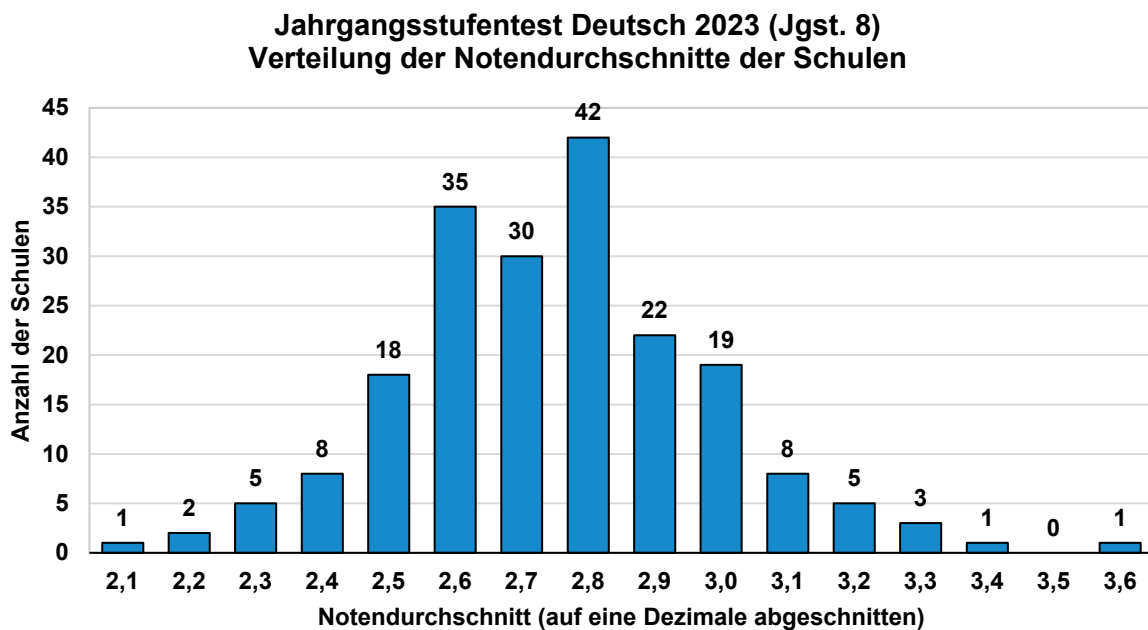
## 2 Notenverteilung



## 3 Verteilung der Notendurchschnitte der Schulen<sup>2</sup>

Das Diagramm ermöglicht eine Einordnung des eigenen Schulergebnisses in die bayernweit erzielten Resultate.

Beispiel: 42 Gymnasien in Bayern erreichten einen Notendurchschnitt im Bereich 2,80 bis 2,89.



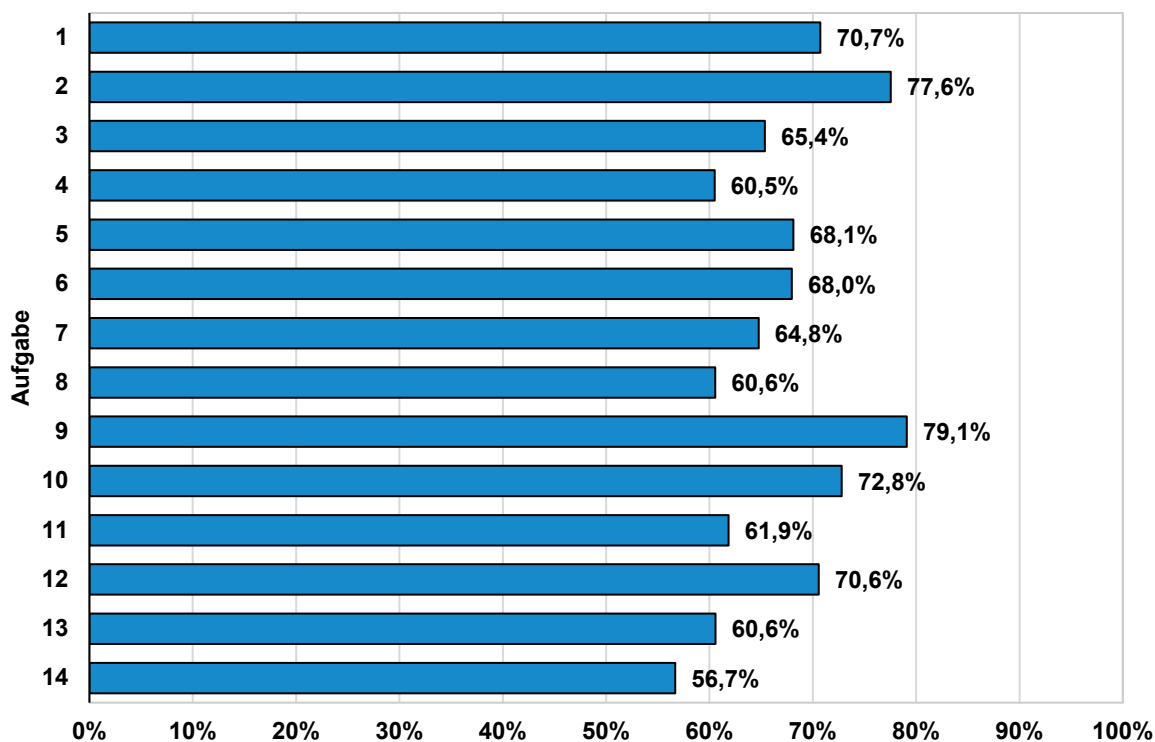
<sup>2</sup> Schulen, die mit weniger als 15 Schülerinnen und Schülern am Jahrgangsstufentest teilgenommen haben, wurden nicht berücksichtigt.

## 4 Ergebnisse zu den einzelnen Aufgaben

Die bayernweiten Erfolgsquoten zu den einzelnen Aufgaben geben Aufschluss über Stärken und Schwächen der Schülerinnen und Schüler. Ein Vergleich der Schul- bzw. Klassen- ergebnisse mit diesen Daten ermöglicht den Schulen die Analyse spezifischer Stärken und Schwächen der eigenen Schülerinnen und Schüler.

Die Erfolgsquote lag insgesamt bei 67,2%.

**Jahrgangsstufentest Deutsch 2023 (Jgst. 8)  
Erfolgsquoten zu den einzelnen Aufgaben**



| Aufgabe | Kurzbeschreibung   | Anzahl erreich-<br>barer BEs |
|---------|--|------------------------------|
| 1       | Erfassen von Kerngedanken der Abschnitte                         | 5                            |
| 2       | Auffinden von Textinhalten in einzelnen Abschnitten              | 5                            |
| 3       | Erfassen der Funktion der Textabschnitte                         | 5                            |
| 4       | Überprüfen von Aussagen zu nichtlinearen Texten                  | 6                            |
| 5       | Ermitteln der Bedeutung von Formulierungen im Kontext            | 6                            |
| 6       | Ausdrücke durch Synonyme ersetzen                                | 5                            |
| 7       | Ermitteln der passenden Redewendung                              | 5                            |
| 8       | Bilden von Oberbegriffen   | 5                            |
| 9       | Bildung von Pluralformen   | 7                            |
| 10      | Ermitteln von richtigen Konjunktivformen bei der indirekten Rede | 6                            |
| 11      | Nominalisieren von Verben  | 6                            |
| 12      | Streichen von fälschlich gesetzten Kommas                        | 7                            |
| 13      | Bereinigen von Rechtschreibfehlern in einem Text                 | 7                            |
| 14      | Ermitteln der korrekten Schreibung                               | 5                            |

## 5 Einschätzungen der Fachschaften

