

Überblick über meine Bewerbungen

Bewerbung an (Firma, Adresse)	versandt am:	Ansprechpartner	Telefonnummer	E-Mail	Rückmeldung am:/ Vereinbarung



Check it! – Mein Vorstellungsgespräch

Eine Woche vor dem Gespräch

Ich habe die passende Kleisung zurechtgelegt.

☐

(Tipp: Mach vor deiner Lehrkraft eine „Modenschau“!)

Ich war (bei Bedarf) noch beim Friseur.

☐

Ich habe mich über den Beruf informiert (z.B. in „Beruf aktuell“).

☐

Ich habe mich über den Betrieb informiert (z.B. auf der Homepage).

☐

Ich verfolge die aktuellen Nachrichten.

☐

Ich habe mich über den Anfahrtsweg informiert.

☐

(z.B. Zug- und Busverbindungen oder Mitfahrtgelegenheit)

Einen Tag vor dem Gespräch

Ich habe mir meine Kleidung zurechtgelegt.

☐

Ich habe ein Zug- oder Busticket gekauft bzw.

ich habe eine Mitfahrgelegenheit organisiert.

☐

Ich habe mein Wissen über den Betrieb und den Beruf überprüft.

☐

Ich gehe zeitig ins Bett.

☐

Ich habe meinen Wecker früh genug gestellt.

☐

Ich habe meine Unterlagen in einer Tasche zusammengepackt.

☐

Am Tag des Gesprächs

Ich wasche, frisiere und kleide mich ordentlich.

☐

Ich esse ein Frühstück.

☐


Ich überprüfe meine Unterlagen bzw. meine Tasche.

☐


Ich nehme meine Tasche mit.

☐

Ich mache mich rechtzeitig auf den Weg.

☐


Checkliste für ein tolles Bewerbungsfoto



TIPPS

Foto vom professionellen Fotostudio, kein Automatenfoto

Wenig Make-Up

Hemdkragen zugeknöpft

Wenig Ausschnitt






Haare aus dem Gesicht kämmen, die Augen müssen zu sehen sein

Ordentlich frisieren, evt. vorher zum Friseur

Ordentlich rasieren



Das ist sonst noch zu beachten:

-  Wähle deine Kleidung und dein Styling so, dass es auch zum Berufswunsch passt.
-  Lache auf den Fotos bzw. mache ein freundliches Gesicht.
(Tipp: Denk an ein schönes Ereignis!)
-  Schreibe auf die Rückseite des Fotos mit Bleistift deinen Namen.
-  Farb- und Schwarzweißfotos sind erlaubt.
-  Achte auf die richtige Größe des Fotos: Zu klein wirkt schüchtern und zurückhaltend, zu groß wirkt eingebildet.

Ein professioneller Fotograf wird dich mit Sicherheit gut beraten.

Vereinbare rechtzeitig einen Termin.

